



EVROPSKÁ UNIE  
Evropský fond pro regionální rozvoj  
Integrovaný regionální operační program



MINISTERSTVO  
PRO MÍSTNÍ  
ROZVOJ ČR

mas **KRKONOŠE**

# Report pro dotazník

## Dotazník pro obyvatele na území MAS Krkonoše

**Filtrované výsledky – Hostinné.**



## Obsah

Report obsahuje pouze ty otázky, na které byly poskytnuty odpovědi.

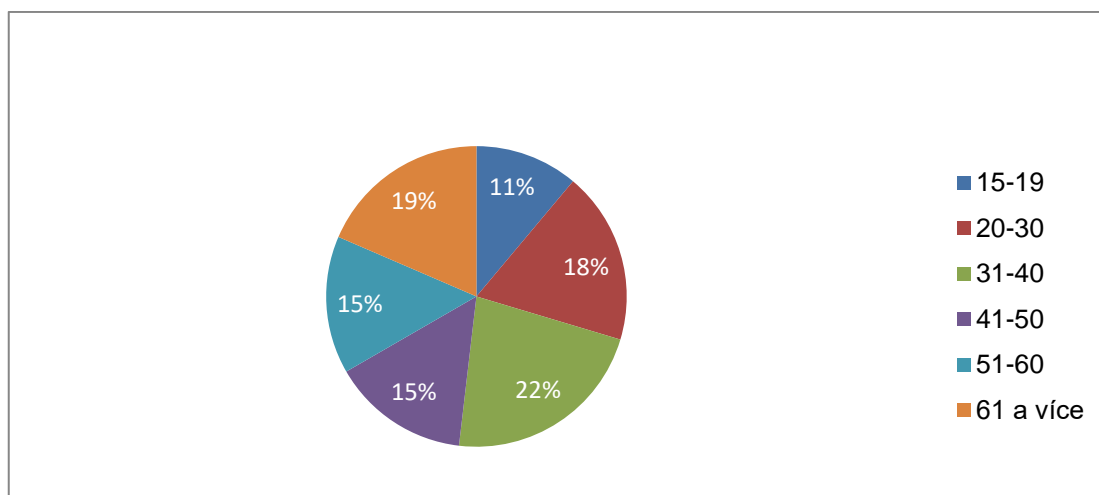
1. Do jaké věkové kategorie spadáte? .....	3
2. Pohlaví respondenta? .....	4
3. Jaké je Vaše nejvyšší dosažené vzdělání? .....	5
4. Jaká je Vaše ekonomická aktivita? .....	6
5. V jaké obci bydlíte? .....	7
6. Co je pro Vás život v obci nejdůležitější? .....	9
7. Jak byste ohodnotili následující oblasti ve vaší obci. Jedna hvězdička je nejnižší ohodnocení.....	10
8. V čem vidíte přednost Vaší obce?.....	11
9. V čem vidíte největší nedostatek ve vaší obci?.....	12



## 1. Do jaké věkové kategorie spadáte?

Odpověď	%	Odpovědi
15-19	11,11%	3
20-30	18,52%	5
31-40	22,22%	6
41-50	14,81%	4
51-60	14,81%	4
61 a více	18,52%	5

Počet vyplnění: 27

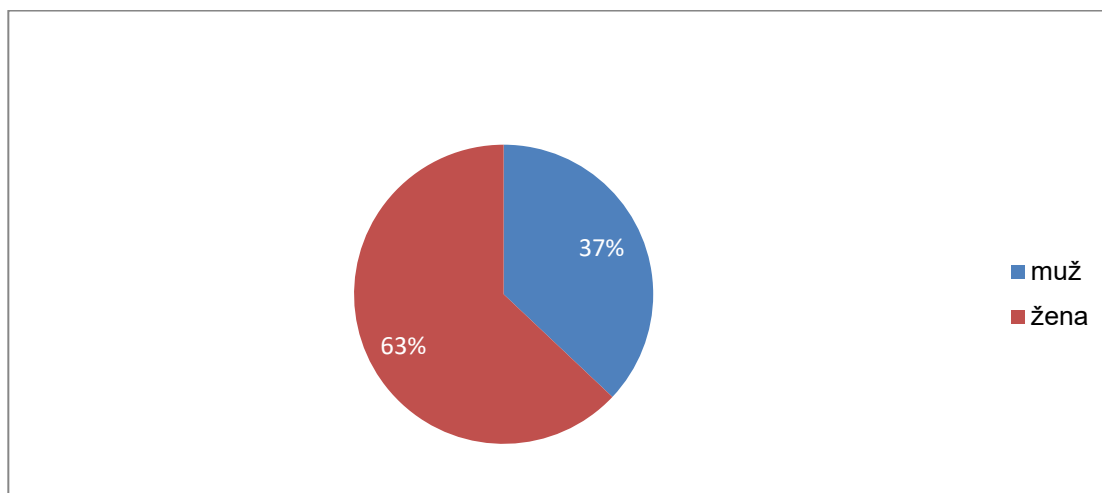




## 2. Pohlaví respondenta?

Odpověď	%	Odpovědí
muž	37,04%	10
žena	62,96%	17

Počet vyplnění: 27

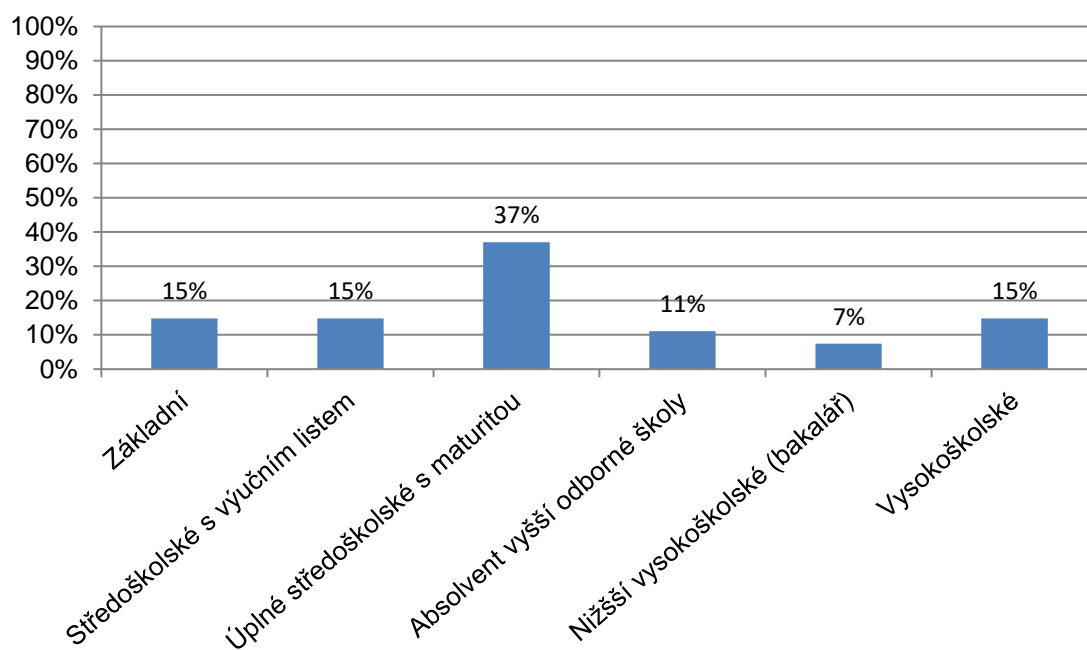




### 3. Jaké je Vaše nejvyšší dosažené vzdělání?

Odpověď	%	Odpovědí
Základní	14,81%	4
Středoškolské s výučním listem	14,81%	4
Úplné středoškolské s maturitou	37,04%	10
Absolvent vyšší odborné školy	11,11%	3
Nižší vysokoškolské (bakalář)	7,41%	2
Vysokoškolské	14,81%	4

Počet vyplnění: 27

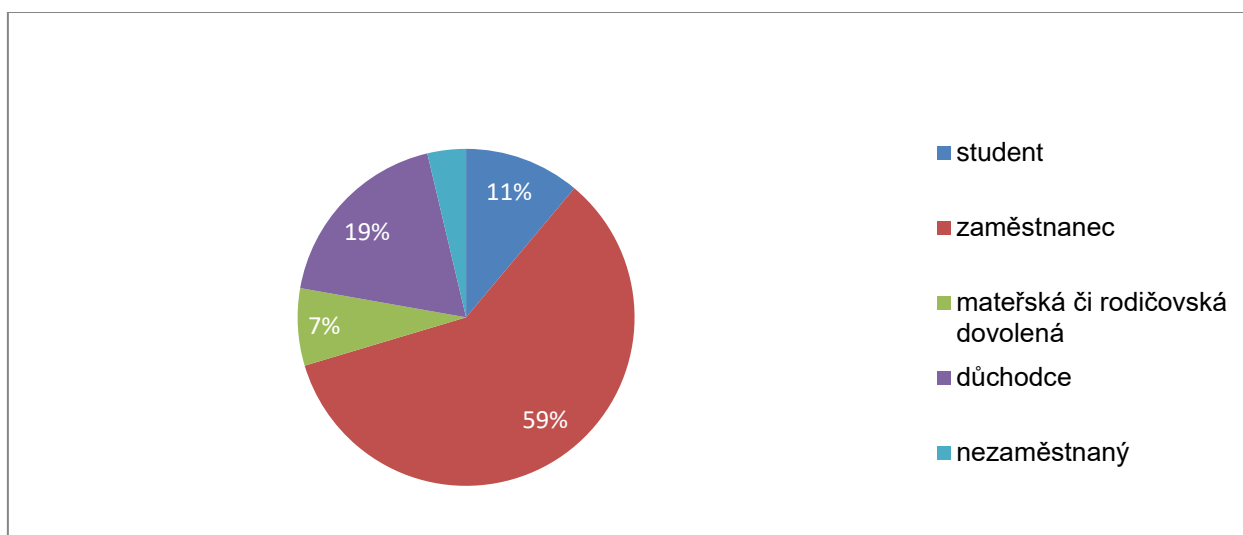




## 4. Jaká je Vaše ekonomická aktivita?

Odpověď	%	Odpovědí
student	11,11%	3
zaměstnanec	59,26%	16
živnostník	0,00%	0
majitel nebo spolumajitel firmy	0,00%	0
mateřská či rodičovská dovolená	7,41%	2
důchodce	18,52%	5
nezaměstnaný	3,70%	1

Počet vyplnění: 27





## 5. V jaké obci bydlíte?

Odpověď	%	Odpovědi
Žaclěř	0,00%	0
Pec pod Sněžkou	0,00%	0
Svoboda nad Úpou	0,00%	0
Klásterská Lhota	0,00%	0
Mladé Buky	0,00%	0
Kunčice nad Labem	0,00%	0
Černý Důl	0,00%	0
Dolní Branná	0,00%	0
Dolní Dvůr	0,00%	0
Dolní Lánov	0,00%	0
Horní Kalná	0,00%	0
Janské Lázně	0,00%	0
Bernartice	0,00%	0
Dolní Kalná	0,00%	0
Lánov	0,00%	0
Prosečné	0,00%	0
Rudník	0,00%	0
Strážné	0,00%	0
Vrchlabí	0,00%	0
Zlatá Olešnice	0,00%	0
Hostinné	100,00%	27
Královec	0,00%	0
Lampertice	0,00%	0
Malá Úpa	0,00%	0
Horní Maršov	0,00%	0
Špindlerův mlýn	0,00%	0
jiné	0,00%	0

Počet vyplnění: 27

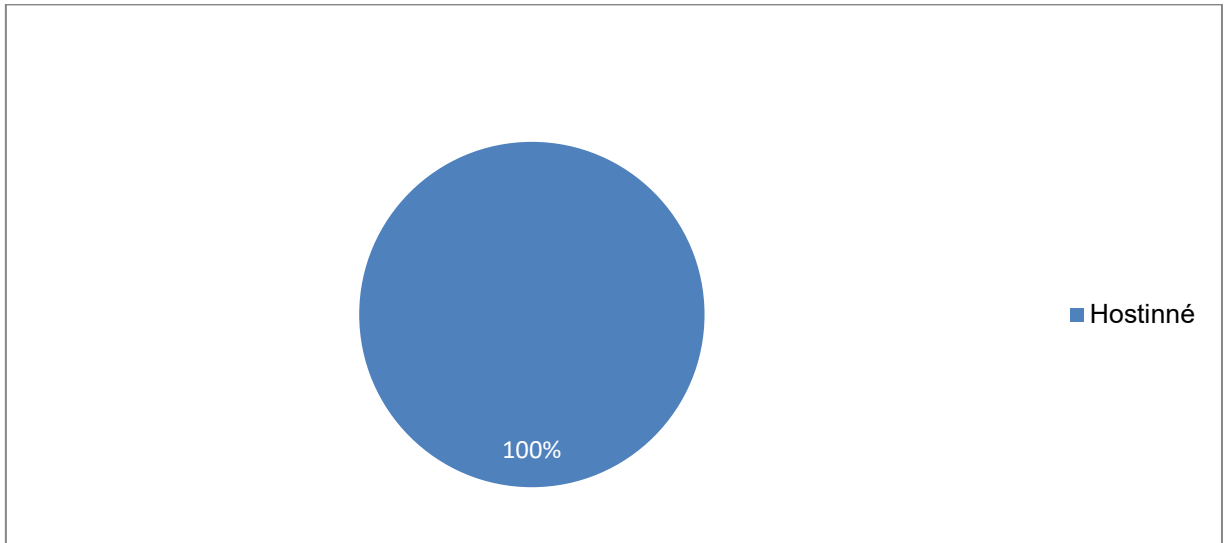


EVROPSKÁ UNIE  
Evropský fond pro regionální rozvoj  
Integrovaný regionální operační program



MINISTERSTVO  
PRO MÍSTNÍ  
ROZVOJ ČR

mas **KRKONOŠE**



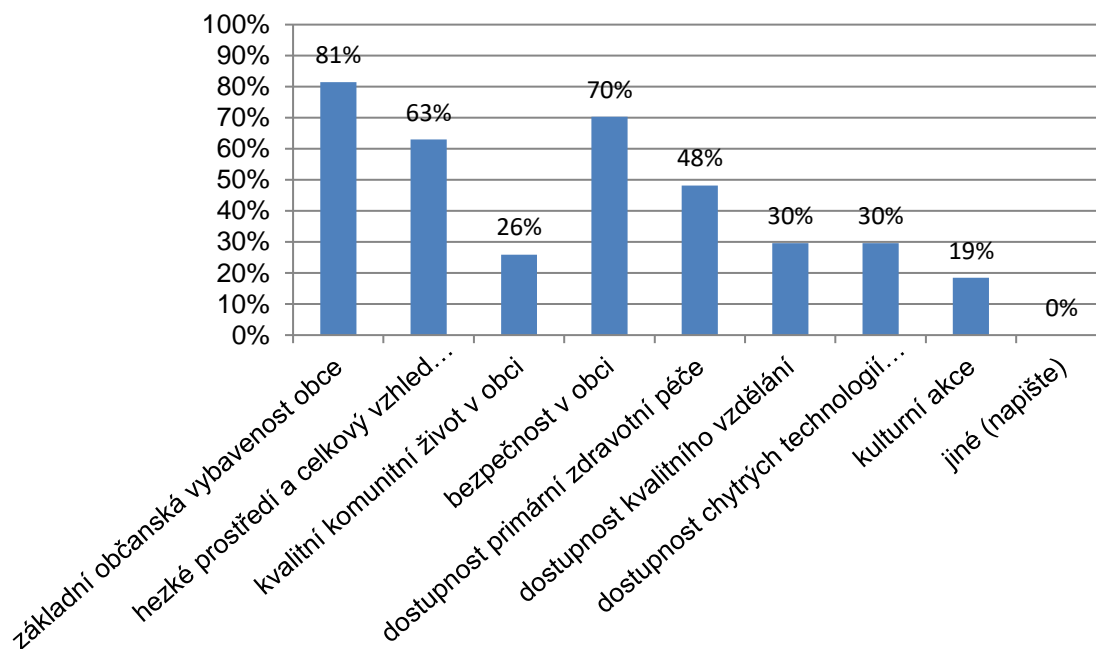




## 6. Co je pro Váš život v obci nejdůležitější?

Odpověď	%	Odpovědí
základní občanská vybavenost obce	81,48%	22
hezké prostředí a celkový vzhled veřejných prostranství v obci	62,96%	17
kvalitní komunitní život v obci	25,93%	7
bezpečnost v obci	70,37%	19
dostupnost primární zdravotní péče	48,15%	13
dostupnost kvalitního vzdělání	29,63%	8
dostupnost chytrých technologií (vysokorychlostní internet, e-úřad apod)	29,63%	8
kulturní akce	18,52%	5
jiné (napíšte)	0,00%	0

Počet vyplnění: 27





## 7. Jak byste ohodnotili následující oblasti ve vaší obci. Jedna hvězdička je nejnižší ohodnocení.

Odpověď	1	2	3	4	5	Průměr
vzhled obce a okolí	0% (0)	3.70% (1)	59.26% (16)	33.33% (9)	3.70% (1)	3.37
úroveň občanské vybavenosti	0% (0)	25.93% (7)	37.04% (10)	33.33% (9)	3.70% (1)	3.15
úroveň dopravní dostupnosti	0% (0)	3.70% (1)	29.63% (8)	44.44% (12)	22.22% (6)	3.85
úroveň vzdělávání	0% (0)	7.41% (2)	33.33% (9)	37.04% (10)	22.22% (6)	3.74
úroveň komunikace občan	7.41% (2)	14.81% (4)	48.15% (13)	18.52% (5)	11.11% (3)	3.11
úroveň bezpečnosti dopravy	3.70% (1)	29.63% (8)	22.22% (6)	25.93% (7)	18.52% (5)	3.26
kvalita primární zdravotní péče	0% (0)	3.70% (1)	40.74% (11)	29.63% (8)	25.93% (7)	3.78
kvalita sociálních služeb	0% (0)	14.81% (4)	37.04% (10)	33.33% (9)	14.81% (4)	3.48
dostupnost a rychlost internetového připojení	7.41% (2)	3.70% (1)	55.56% (15)	14.81% (4)	18.52% (5)	3.33

Celkem: 27 Vyplnění



## 8. V čem vidíte přednost Vaší obce?

Odpověď	%	Odpovědí
Nevim	8,33%	1
Dobrá komunikace s MU	8,33%	1
Žijí zde slušní lidé.	8,33%	1
Krátký dojezd do okolních měst	8,33%	1
Žádné	8,33%	1
Klidne prostředí	8,33%	1
V možnosti kdykoliv vyrazit do přírody	8,33%	1
je to malé městečko se vším potřebným k životu, přitom od všud 5 mi do přírody	8,33%	1
Blízkost přírody, dostupnost zdravotní péče a dostupnost předškolního a základního vzdělání. Blízká dostupnost větších měst.	8,33%	1
Relativně poklidný život v meší obci	8,33%	1
Příroda v okolí	8,33%	1
Malé město, ale klid jako na vesnici	8,33%	1

Počet vyplnění: 12



## 9. V čem vidíte největší nedostatek ve vaší obci?

Odpověď	%	Odpovědi
Nedostatek obchodů	13,33%	2
Nedostatek obchodu, bank,	6,67%	1
Málo pracovních příležitostí.	6,67%	1
Nepodpoří živnostníků	6,67%	1
Nedostatek bytů, občanská vybavenost, nedostatek pracovních míst	6,67%	1
Žádné stavební pozemky pro stavbu RD	6,67%	1
Dopravní spojení	6,67%	1
Vzrůstající počet "nepřízpusobivých nemakačenků "	6,67%	1
nedostek pracovních příležitostí, na to navázaná malá kupní síla a tedy i špatné podnikatelské osazení náměstí	6,67%	1
Scházení pochybných skupin obyvatel v parcích a na náměstí, především ve večerních hodinách. Běžná konzumace lehkých drog na veřejnosti. Volné pobíhání psů v zástavbě.	6,67%	1
Nedostatečná práce městské policie	6,67%	1
Kultura	6,67%	1
Zabezpečení cyklostezky ( Zábradlí není uzpůsobeno dětem).	6,67%	1
Málo kultury(divadlo)	6,67%	1

Počet vyplnění: 15